


# Le Miroir

## Manuel d'utilisation



## 01. Contenu de l'emballage

Veillez-vous assurer que l'emballage comprend les éléments listés ci-dessous. Pour toute pièce manquante, veuillez contacter ARCHOS ([info@archos.com](mailto:info@archos.com)).

### Pièces fournies



M6X10 (x4)



M8X16 (x4)



M5X12 (x8)



M3 X 6 (x4)



Support mur



Support miroir



Pied



Antenne

### Outils fournis



Clé allen



Tournevis

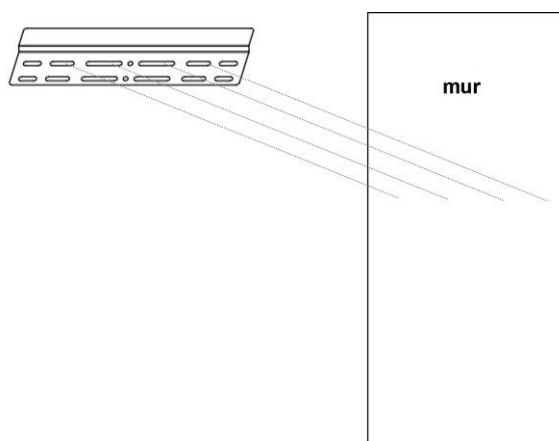
## 02. Montage du miroir

Le Miroir est fourni avec un support mural de sécurité.

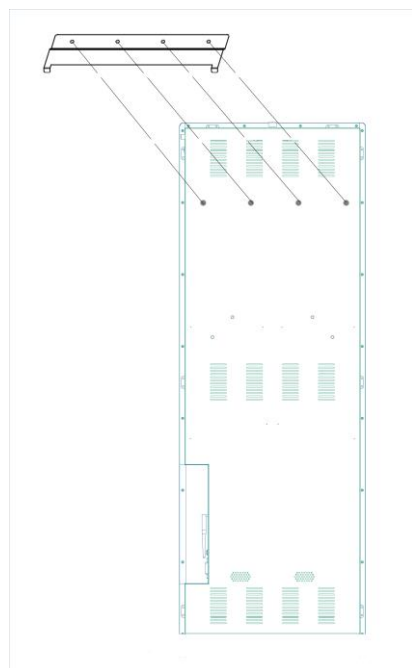
Le pied est fourni à titre esthétique. Le montage du pied ne dispense d'utiliser le support mural de sécurité.

### I. Installation du support mural

Fixez le support mural suivant sur le mur grâce aux vis M5x12.



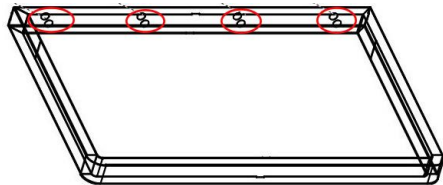
Fixez le support ci-après sur le Miroir grâce aux 4 vis M6x10.



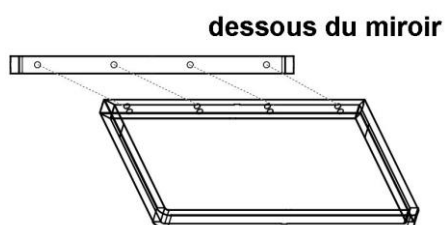
Emboitez le Miroir sur le support de fixation mural.

## II. Installation du pied

Retirez les 4 vis en bas du Miroir et remplacez-les avec les vis M3x6 fournies



Fixer le pied suivant le schéma ci-dessous.



## III. Installation de l'antenne

Visser l'antenne en haut à gauche de l'écran afin de capter au mieux le réseau Wifi.

## 03. Connecteurs Miroir

De haut en bas, les connecteurs sont :

- Un connecteur d'alimentation CC
- Un lecteur de carte T-Flash / un connecteur HDMI,
- Une prise USB 2.0
- Un bouton de mise à niveau du micrologiciel / un connecteur USB Micro,
- Une prise USB 2.0
- Une prise Ethernet

## 04. Entretien

Avant tout nettoyage, retirez le cordon d'alimentation de la prise murale et essuyez-le avec un chiffon doux et sec. N'utilisez pas de produits chimiques tels que des cires, du benzène, de l'alcool, des diluants, des pesticides, des assainisseurs d'air, des lubrifiants ou des nettoyeurs.

Ces produits chimiques peuvent endommager l'apparence de l'appareil ou effacer les informations imprimées sur le produit.

Le boîtier et l'écran de l'appareil peuvent être rayés lors du nettoyage. Lors du nettoyage, assurez-vous d'essuyer doucement le boîtier et l'écran avec un chiffon doux pour éviter de rayer l'appareil.

Ne vaporisez pas d'eau sur l'appareil et ne vaporisez aucun liquide directement. Tout écoulement de liquide dans l'appareil peut provoquer un dysfonctionnement, un incendie ou un choc électrique.

## 05. Consignes de sécurité

La structure du mur doit être capable de supporter une charge d'au moins **28 kg** pour le miroir. Dans le cas contraire, il faut renforcer le mur.

Il est impératif de respecter une procédure d'installation correcte, comme expliqué ci-dessus.

**Attention** : Pousser ou escalader l'appareil peut provoquer sa chute. Faites particulièrement attention à ne pas laisser les enfants grimper sur l'appareil ou secouer l'appareil. Le non-respect de cette consigne peut entraîner le basculement de l'appareil, causant des **blessures graves**, voire **mortelles**. Suivez les instructions fournies dans ce manuel

**Avertissement** : Ne placez pas l'appareil dans un endroit instable. Le non-respect de cette consigne peut entraîner **des blessures corporelles graves ou la mort**. Des précautions simples peuvent être prises pour éviter de nombreuses blessures, notamment chez les enfants.

Les consignes de sécurité doivent être suivies tout au long de l'installation de ce produit. Utilisez un équipement de sécurité et des outils adaptés pour l'installation, afin d'éviter tout risque de blessure.

Avant l'installation de ce produit, vous devez lire et comprendre parfaitement les instructions d'installation.

Conservez ces instructions d'installation dans un endroit facilement accessible, pour les consulter ultérieurement.

Une structure solide doit soutenir le poids de l'écran. Si le montage s'effectue sur un mur qui comporte des montants en bois, le centre exact du montant doit être repéré avant l'installation.

Ne pas installer sur une structure exposée aux vibrations, mouvements ou impacts. Le non-respect de ces règles peut entraîner l'endommagement de l'écran et/ou de la surface du support.

Ne pas installer près d'un radiateur, d'une cheminée, dans la lumière directe du soleil, près d'une source de climatisation ou de chaleur directe. Le non-respect de cette règle peut entraîner l'endommagement de l'écran et augmenter le risque d'incendie.

La procédure d'installation doit être mise en œuvre par au moins deux personnes. Toute chute ou mauvaise manipulation de l'écran peut entraîner une blessure et/ou un endommagement.

Surfaces recommandées pour le montage : montants en bois et béton lisse et solide. Si le support doit être installé sur une autre surface que le bois, utilisez du matériel approprié. »

## 07. Première utilisation

- Connectez le cordon d'alimentation à la prise secteur domestique.
- Allumez le produit avec le bouton en bas à droite.
- Orientez correctement la caméra avec la molette en haut à droite dans l'application photo afin de régler le cadrage.
- Connectez votre Miroir à votre WiFi ou Ethernet.
- Paramétrez votre Miroir en renseignant votre compte google.
- Paramètre > Utilisateur de compte > Créer ou récupérez votre compte Google
- Play store et Aptoid sont les magasins d'applications du Miroir
- Pour mettre votre écran en veille, appuyez sur l'application de mise en veille. Pour réveiller l'écran, tapotez une fois sur l'écran avec votre doigt.
- Pour éteindre votre Miroir, appuyez sur l'interrupteur OFF.

## CONDITIONS DE GARANTIE

### A. ETENDUE DE LA GARANTIE

1. ARCHOS garantit les produits (partie matérielle) vendus contre les défauts matériels et de fabrication pour une durée définie ci-dessus. Le client a l'obligation de conserver pendant la période de garantie la facture originale prouvant la date de son achat. Une copie de cette facture sera demandée pour valider la garantie. Les factures provenant de revendeurs autorisés sont les seules preuves d'achat acceptées par ARCHOS. A titre d'exemple, les preuves d'achat telles que les relevés de cartes bancaires ; Visa, Mastercard, Amex, Discovery...etc. ou les factures PayPal, Authorizenet.com, etc. ne seront pas acceptées par ARCHOS.

2. ARCHOS ne garantit pas le fonctionnement du produit en cas d'installation de logiciel non-conforme aux spécificités du produit.

3. ARCHOS ne garantit que les défauts résultant d'une utilisation normale du produit et en conséquence, la garantie ne s'applique pas :

- Aux produits présentant des dommages cosmétiques majeurs (par exemple, bosse, fissure, rayure etc...) et/ou des traces d'humidité/corrosion et corps étrangers à l'appareil (par exemple, nourriture, boissons etc...);
- Aux produits ayant subi une maintenance ou une modification incorrecte ou inadéquate ;
- Aux logiciels, interfaces, média, pièces ou matériel qui ne seraient pas fournis ni approuvés par ARCHOS ;
- Aux produits ayant été utilisé sous une tension d'alimentation incorrecte ;
- À toutes utilisations du produit non conformes à ses spécificités.

4. Si, durant la période de garantie, ARCHOS reçoit la notification d'un défaut de matériel respectant les conditions couvertes par la garantie ARCHOS, la société choisira soit de réparer le produit en utilisant des pièces neuves ou remises à neuf, soit de remplacer le produit défectueux par un produit neuf ou fabriqué à partir de pièces neuves ou de pièces remises à neuf et offrant des fonctionnalités équivalentes. Au cas où ARCHOS ne pourrait ni réparer ni remplacer le produit défectueux, ARCHOS s'engage à remplacer le produit par un produit comparable\*. Lorsqu'un produit ou une pièce est remplacé par ARCHOS, ce dernier devient automatiquement propriétaire de l'objet défectueux et le client devient propriétaire de l'objet remplaçant. (\* qui sera, au minimum, fonctionnellement équivalent au produit remplacé).

5. ARCHOS ne sera pas dans l'obligation de remplacer un produit défectueux tant que le client ne l'aura pas fait parvenir à ARCHOS.

6. ARCHOS ne peut être tenu pour responsable de la perte des données contenues dans le produit retourné. **Nous recommandons au client de procéder à la sauvegarde de**

**ses données avant de retourner le produit.** Le lecteur de disque dur et les systèmes de mémoire de masse, ou tout autre système de stockage des données, sont systématiquement reformatés. (Cette opération est faite même si la réparation n'est pas en rapport avec les systèmes de stockage). Les produits retournés ne contiendront aucune donnée personnelle du client.

7. La garantie d'ARCHOS n'est pas transférable. ARCHOS ne garantit pas les achats effectués par revente, échange ou enchères. Cette clause s'applique aux reventes, échanges ou enchères effectués sur des sites internet de ventes aux enchères, où s'effectue ce type d'opérations.

8. Les produits ARCHOS sont équipés de batteries dont le nombre de cycles de charge n'est pas infini. Ainsi, l'autonomie d'une batterie diminuera progressivement au cours de sa vie. ARCHOS ne garantit pas les batteries sur une durée spécifique, étant donné que la diminution de l'autonomie d'une batterie inclue des variables non contrôlables par ARCHOS, telles que la fréquence de charge/décharge.

9. ARCHOS ne garantit pas les dommages subis par l'écran LCD de l'article vendu. Les écrans LCD ARCHOS peuvent présenter des défauts de pixels immédiatement ou avec le temps. Un écran LCD présentant au moins deux pixels défectueux situés dans la même zone sera considéré comme défectueux. Un pixel défectueux étant un pixel en permanence noir ou en permanence blanc. Il appartient à ARCHOS de définir la zone selon votre matériel.

## **B. LIMITATIONS DE GARANTIE**

Dans les limites permises par le droit local du lieu de résidence du client, ni ARCHOS ni ses fournisseurs, qui constituent une tierce partie, n'étendent d'autres garanties ni aucune autre condition expresse ou implicite en ce qui concerne les produits ARCHOS. Sont exclues spécifiquement les garanties et conditions implicites de qualité loyale et marchande, de qualité satisfaisante pour le client et d'adéquation à un usage particulier.

## **C. LIMITATIONS DE RESPONSABILITE**

Dans les limites permises par le droit local du lieu de résidence du client :

- Les recours spécifiés dans cette Déclaration de Garantie sont les seuls et uniques recours du client,
- En aucun cas ARCHOS ou ses fournisseurs, tierce partie, ne seront tenus responsables pour les dommages directs, indirects, spéciaux, ni pour les dommages-intérêts accessoires ou indirects, qu'ils soient contractuels ou délictuels, ou qu'ils soient basés sur tout autre corpus de règles légales et que les dites compagnies aient été ou non avisées de la possibilité de tels dommages à l'exception des obligations spécifiquement énoncées dans la présente Déclaration de Garantie.



## **D. CONDITIONS GENERALES DE RETOUR DES MARCHANDISES ET SUPPORT TECHNIQUE**

### 1. Retour au cours de la période de garantie d'un an.

- ARCHOS se réserve le droit de s'assurer que le fonctionnement défectueux de l'article retourné n'est pas dû à une utilisation anormale ou à une mauvaise manipulation du produit par l'utilisateur.
- **POUR TOUT RETOUR DE MARCHANDISE IL EST NECESSAIRE D'OBTENIR UNE AUTORISATION DE RETOUR DE MARCHANDISE (RMA).** Vous pouvez téléphoner à notre support technique pour obtenir une autorisation de RMA ou vous rendre sur notre site [www.archos.com](http://www.archos.com), rubrique « FAQ & Support » afin de compléter le formulaire de demande de réparation, nos services valideront ou non le retour. ARCHOS fera ses meilleurs efforts pour satisfaire votre demande de réparation dans les 10 jours ouvrables suivant la réception du produit dans l'atelier ARCHOS. L'obligation de réparation incombant à ARCHOS liée à la garantie ARCHOS définie ci-dessus, deviendra caduque lors de l'extinction de la période de garantie ou du fait des limitations de garantie mentionnées précédemment. Néanmoins ARCHOS se réserve le droit de proposer des offres commerciales attractives conditionnées par le retour du produit défectueux qui deviendra propriété d'ARCHOS après acceptation de l'offre commerciale par le client final. Cette offre commerciale pourra être utilisée uniquement sur le site internet de vente en ligne ARCHOS [www.archos.com](http://www.archos.com)

2. Frais d'expédition : Les frais d'expédition du produit à ARCHOS sont à la charge du client. ARCHOS ne peut être tenu de payer d'éventuels frais d'importation, de taxes douanières, ou d'assurances supplémentaires optionnelles.

3. ARCHOS se réserve le droit de refuser tout colis présentant des défauts d'emballage à réception. Un emballage non adéquat peut être la cause d'un endommagement du produit dont ARCHOS ne peut être tenu responsable.

4. Tous les produits retournés doivent comporter le numéro de retour, clairement visible et lisible sur l'emballage extérieur du produit. Tout article retourné sans numéro RMA ne pourra être accepté par le service de réparation.

5. Si vous recevez un produit endommagé, veuillez le signaler immédiatement au transporteur (Poste, Chronopost, agent UPS ou FedEx).

## DECLARATION OF CONFORMITY(DOC)


We, in name of applicant, hereby declare that the essential requirements set out in the RED Directive 2014/53/EU. and ROHS Directive 2011/65/EU have been fully fulfilled on our product with indication as below:

Manufacturer : Guangzhou Kinouwell Technology Co., Ltd.  
Address : Room 610, 737, Qiaoxing Avenue, Panyu District, Guangzhou  
Product : Fitness Mirror Screen  
Trademark : N/A  
Model No. : KW-M-32313, KW-M-43313

RED Test Standards : EN 301 489-1 V2.2.0 (2017-03)  
EN 301 489-3 V2.1.1 (2017-03)  
EN 55032:2015/EN55035:2017  
EN 61000-3-2:2019; EN 61000-3-3:2013+A1:2019  
ETSI EN 300 328 V2.2.2 (2019-07)  
EN50663:2017  
EN 62368-1:2014+A11:2017

ROHS Test Standards : IEC62321-1:2013, IEC 62321-4:2013+A1:2017, IEC 62321-5:2013,  
IEC 62321-6:2015, IEC 62321-7-1:2015, IEC 62321-7-2:2017,  
IEC 62321-8:2017

Product picture :



This Declaration of conformity is issued under the sole responsibility of the manufacturer We herewith declare that the above mentioned products meet the transposition into national law, the provisions of the following EC Council Directives and Standards. All Supporting documentations are retained under the premises of the manufacturer.

General applicable directive: 2014/53/EU and 2011/65/EU

**The CE markings as shown below can be affixed on the product after preparation of necessary conformity documentation, as stipulated in article 10 of the council Directive 93/68/EEC**

Harmonized Standards:



status:

Name: Guangzhou Kinouwell  
Technolog Co., Ltd  
Date: 17/12/2021

